


# KASSETTEN-ROLLO-SYSTEME



# ALLGEMEINE HINWEISE

## **Masse / Gewicht**

- Massangaben in mm ausser anderweitig angegeben.
- Max. kg bezieht sich auf Stoff inklusive Zubehör (Beschwerungsprofil, etc.).







## **Montage**

- Montage nur durch Fachpersonal.
- Anzahl Träger und Montage- / Trägerpositionen sind abhängig von Montageuntergrund, Systemgewicht, Stoffkonfektion, Schrauben- / Dübeltyp sowie möglicher Hindernisse.
- Fachpersonal hat der Situation angemessene Schrauben / Dübel zu verwenden.
- Höhere Profilseite (falls vorhanden) raumseitig montieren.
- Elektroinstallationen nur durch konzessionierte Unternehmen und gemäss Silent Gliss Anschlussplan durchführen.
- Platzverhältnis für Kabel und Stecker prüfen!

## **Kindersicherung**

- Alle relevanten Silent Gliss Systeme entsprechen der Norm EN 13120.
- Norm EN 13120 muss von allen involvierten Parteien eingehalten werden.

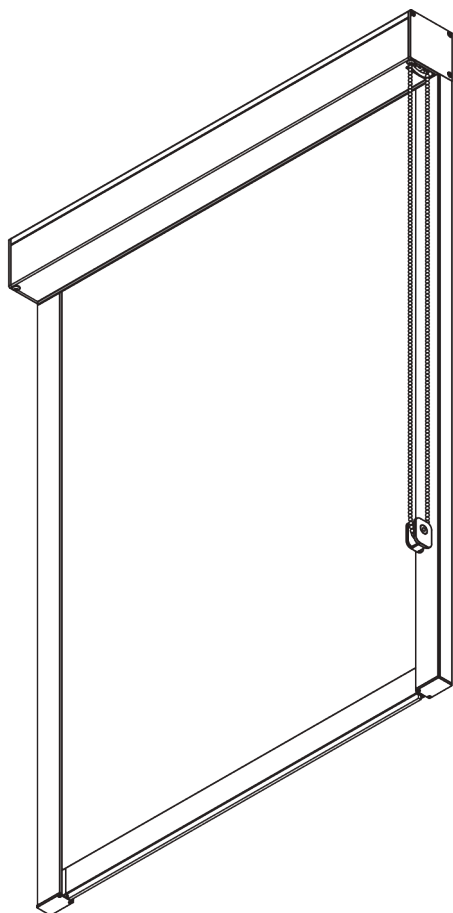

# PRODUKTGRUPPEN-ÜBERSICHT

<u>SEITE</u>	<u>SYSTEM</u>	<u>BEDIENUNG</u>	<u>ABMESSUNGEN</u>	← max. →	↑ max. ↓	kg <sub>max.</sub>
5	<b>SG 4710</b>		S	1.6 m	1.6 m	2 kg
13	<b>SG 4730</b>		M	2.2 m	2.4 m	3.7 kg
21	<b>SG 4740</b>		L	3 m	3 m	6 kg
29	<b>SG 4760</b>		S	1.6 m	1.6 m	2 kg
39	<b>SG 4770</b>		M	2.2 m	2.4 m	3.7 kg
49	<b>SG 4780</b>		L	3 m	3 m	6 kg



# SG 4710

---



## PRODUKTFORMATIONEN

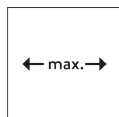
- **Bedienung:** Kette
- **Grösse:** S
- **Montage:** Decke, Wand, Nische
- **Farben:** weiss RAL 9016 oder schwarz RAL 9005, Sonderfarben möglich
- **Stoffe:** siehe Silent Gliss Stoffkollektion

### **Merkmale:**

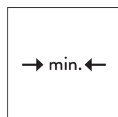
- Zip Technologie
- Rostfreie Stahlkugelschleife
- 2:1 Kettenantrieb
- 40 mm Seitenprofile, vorgebohrte Träger Positionierungen

# SYSTEMSPEZIFIKATIONEN

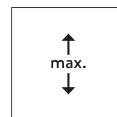
## A. MASSE / GEWICHT



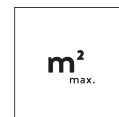
1.6 m



65 cm



1.6 m



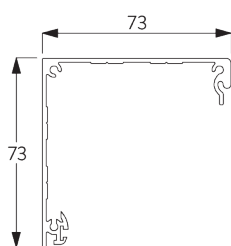
2.5 m<sup>2</sup>



2 kg

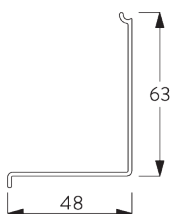
## B. PROFIL

### Profilinformationen



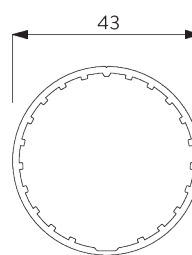
**SG 10994**

Kassettengehäuse 73 mm



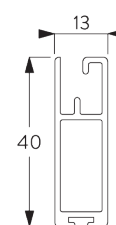
**SG 10995**

Kassettendeckel 73 mm



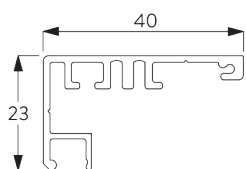
**SG 10532**

Rohr ø 43 mm



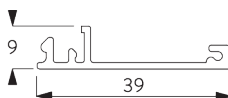
**SG 10993**

Beschwerung



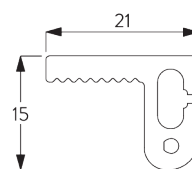
**SG 11418**

Seitliche Führungsschiene



**SG 11419**

Seitliche Abdeckung

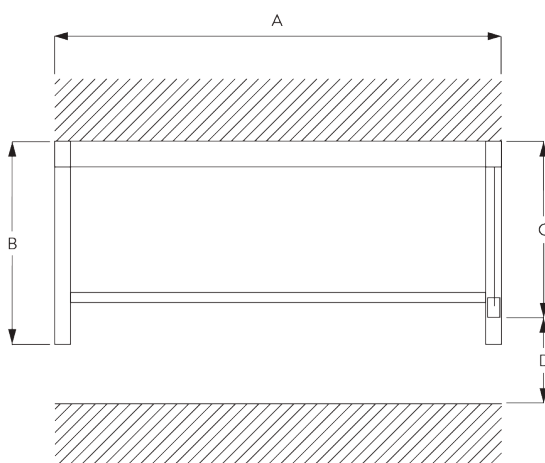


**SG 11421**

Zip-Profil

## C. MASSAUFNAHME

### Untermontage



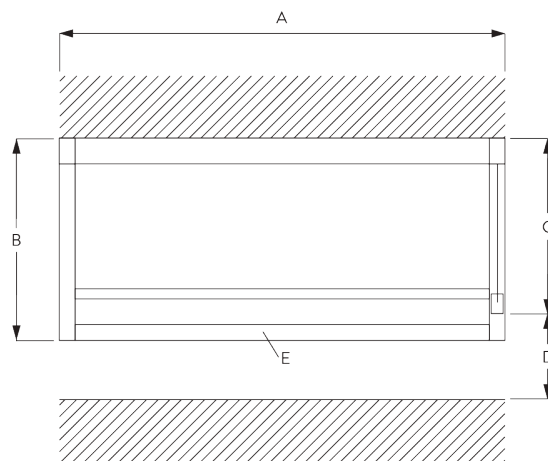
A: Systembreite

B: Systemhöhe

C: Kettenhöhe

D: Kindersicherung SG 10731 min. 150 cm über Boden

## Aufmontage



A: Systembreite

B: Systemhöhe

C: Kettenhöhe

D: Kindersicherung SG 10731 min. 150 cm über Boden

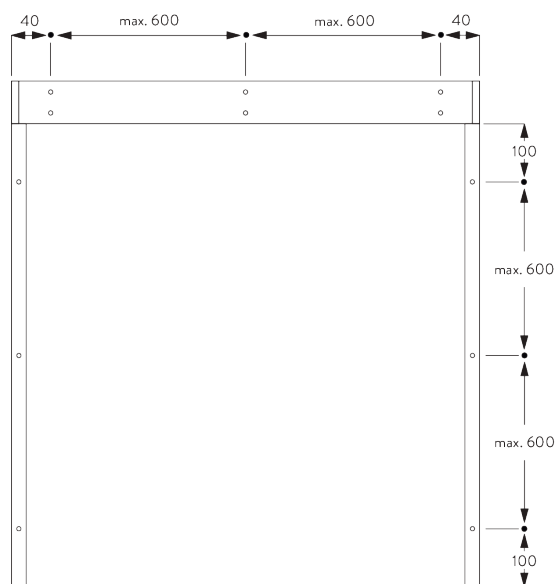
E: Optional: Abschlussprofil (SG 11418 / SG 11419)

# MONTAGE

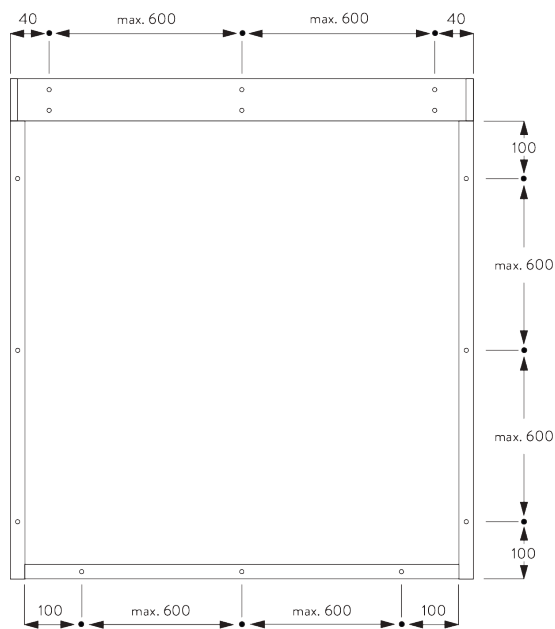
## A. MONTAGE- INFORMATIONEN

Detaillierte Montageinformationen siehe  
Silent Gliss Website

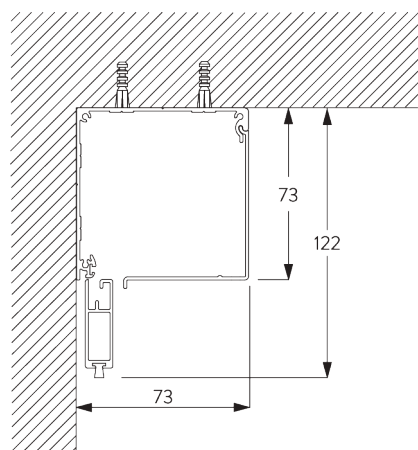
### Montagepunkte - Decken-/ Untermontage



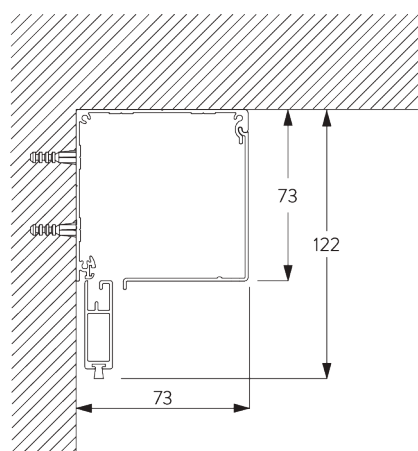
Montagepunkte -  
Wand-/Aufmontage



B. DECKEN-/  
UNTERMONTAGE

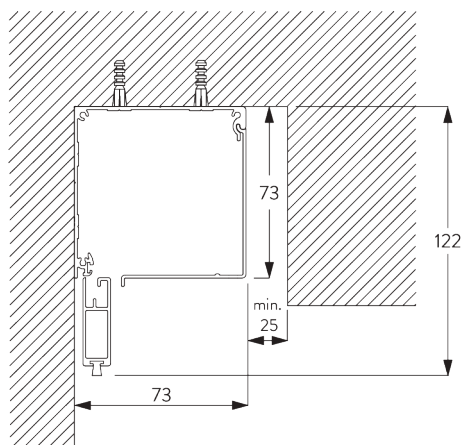


C. WAND-/  
AUFMONTAGE



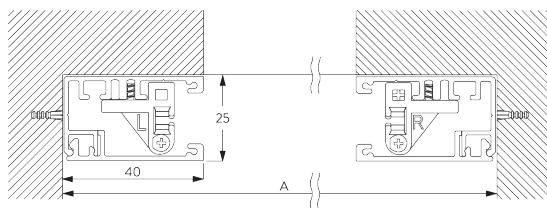


## D. NISCHEN- MONTAGE



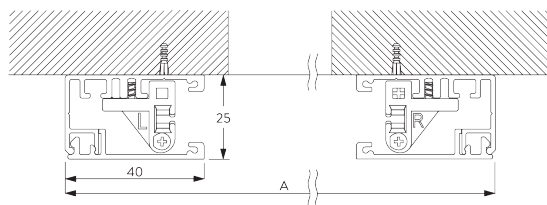
## E. SEITENPROFILE SG 11418 / SG 11419

### Untermontage



A: Systembreite

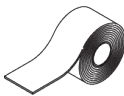

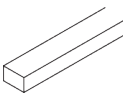
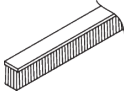
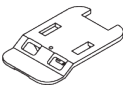
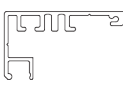
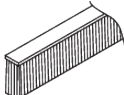


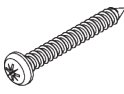
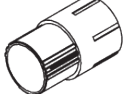
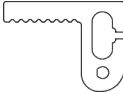
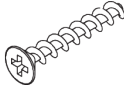
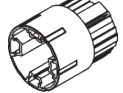
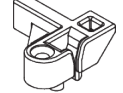

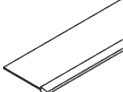


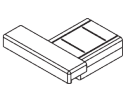
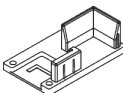

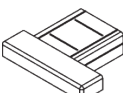
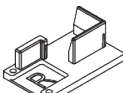
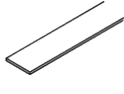
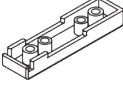

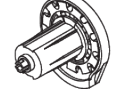
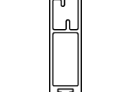
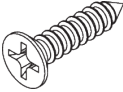






### Aufmontage



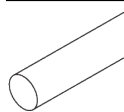
A: Systembreite

# KOMPONENTEN

## A. STANDARD KOMPONENTEN

	<b>SG 4226</b> Doppelklebeband 30 mm		<b>SG 11005</b> Enddeckel rechts 73 mm		<b>SG 11060</b> Schaumklebeband
	<b>SG 4508</b> Bürste 5x7 mm		<b>SG 11010</b> Clip		<b>SG 11418</b> Seitliche Führungsschiene
	<b>SG 4509</b> Bürste 5x12 mm		<b>SG 11011</b> Clip		<b>SG 11419</b> Seitliche Abdeckung
	<b>SG 6791</b> Linsenschraube 3.9x32		<b>SG 11014</b> Rohradapter		<b>SG 11421</b> Zip-Profil
	<b>SG 6933</b> PT Senkkopfschraube KA25x16		<b>SG 11015</b> Rohradapter		<b>SG 11473</b> Zip Führung links
	<b>SG 6936</b> PT Senkkopfschraube KA22x10		<b>SG 11025</b> Zip		<b>SG 11474</b> Zip Führung rechts
	<b>SG 6942</b> Linsenschraube KA30x8		<b>SG 11028</b> Enddeckel links		<b>SG 11475</b> Enddeckel links für Seitenführung
	<b>SG 10532</b> Rohr ø 43 mm		<b>SG 11029</b> Enddeckel rechts		<b>SG 11476</b> Enddeckel rechts für Seitenführung
	<b>SG 10668</b> PVC Streifen 10 mm		<b>SG 11030</b> Deckel		
	<b>SG 10731</b> Kindersicherheitshalterset		<b>SG 11031</b> Kettenantrieb S		
	<b>SG 10993</b> Beschwerung		<b>SG 11034</b> Senkkopfschraube 3.5x16		
	<b>SG 10994</b> Kassettengehäuse 73 mm		<b>SG 11035</b> Senkkopfschraube 2.2x9.5		
	<b>SG 10995</b> Kassettendeckel 73 mm		<b>SG 11040</b> Kugeldkette ø 4.5 mm, metall		
	<b>SG 11004</b> Enddeckel links 7 mm		<b>SG 11059</b> Linsenschraube mit Flansch M4x12		

## B. OPTIONALE KOMPONENTEN



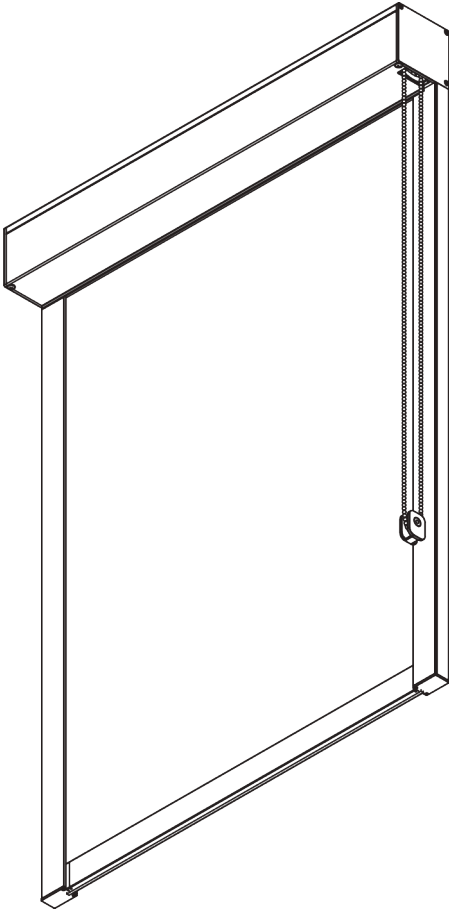

**SG 4951**

*Beschwerung ø 8 mm*



# SG 4730

---



## PRODUKTINFORMATIONEN

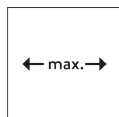
- **Bedienung:** Kette
- **Grösse:** M
- **Montage:** Decke, Wand, Nische
- **Farben:** weiss RAL 9016 oder schwarz RAL 9005, Sonderfarben möglich
- **Stoffe:** siehe Silent Gliss Stoffkollektion

### **Merkmale:**

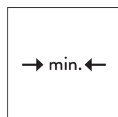
- Zip Technologie
- Rostfreie Stahlkugelschleife
- 2:1 Kettenantrieb
- 40 mm Seitenprofile, vorgebohrte Träger Positionierungen

# SYSTEMSPEZIFIKATIONEN

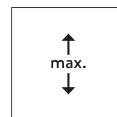
## A. MASSE / GEWICHT



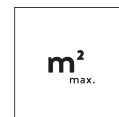
2.2 m



65 cm



2.4 m



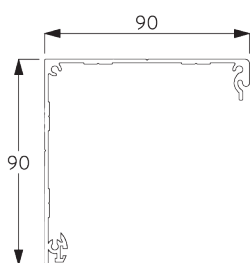
5.3 m<sup>2</sup>



3.7 kg

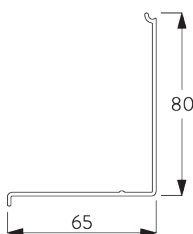
## B. PROFIL

### Profilinformationen



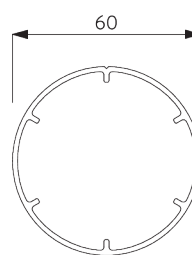
**SG 10996**

Kassettengehäuse 90 mm



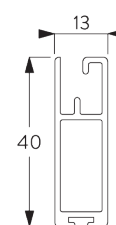
**SG 10997**

Kassettendeckel 90 mm



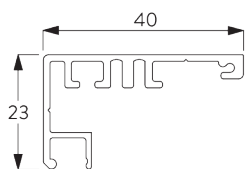
**SG 11037**

Rohr ø 60 mm



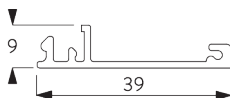
**SG 10993**

Beschwerung



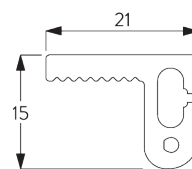
**SG 11418**

Seitliche Führungsschiene



**SG 11419**

Seitliche Abdeckung

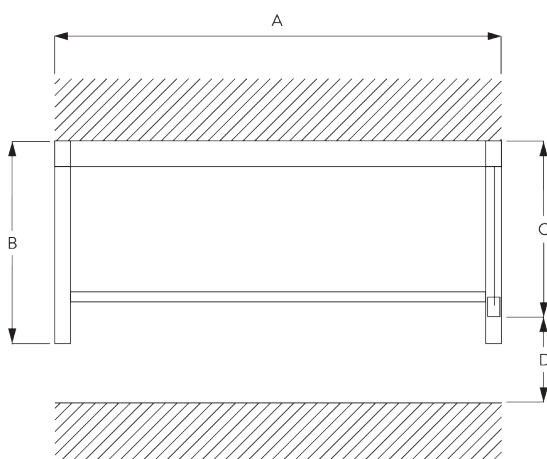


**SG 11421**

Zip-Profil

## C. MASSAUFNAHME

### Untermontage



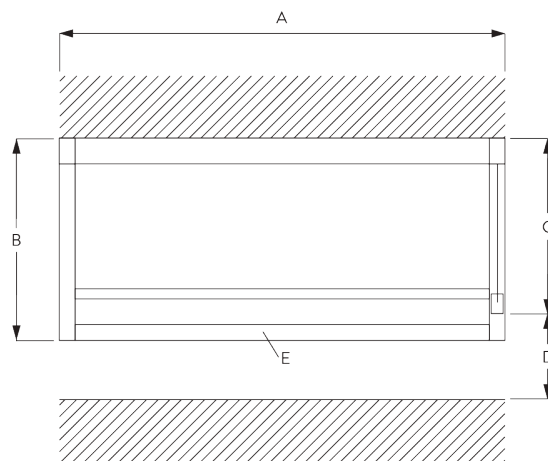
A: Systembreite

B: Systemhöhe

C: Kettenhöhe

D: Kindersicherung SG 10731 min. 150 cm über Boden

## Aufmontage



A: Systembreite

B: Systemhöhe

C: Kettenhöhe

D: Kindersicherung SG 10731 min. 150 cm über Boden

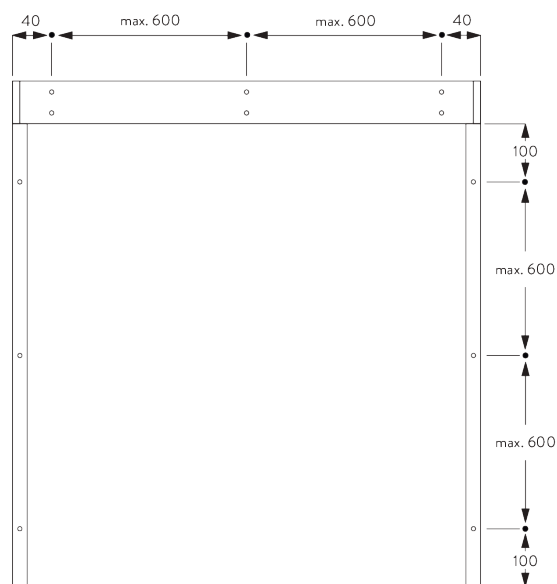
E: Optional: Abschlussprofil (SG 11418 / SG 11419)

# MONTAGE

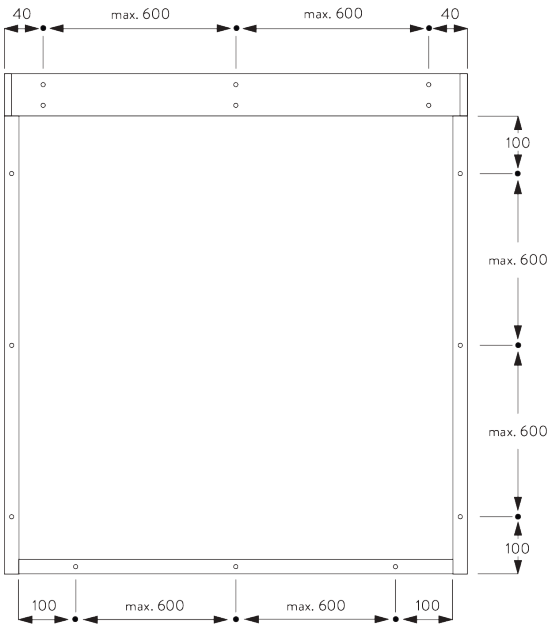
## A. MONTAGE- INFORMATIONEN

Detaillierte Montageinformationen siehe  
Silent Gliss Website

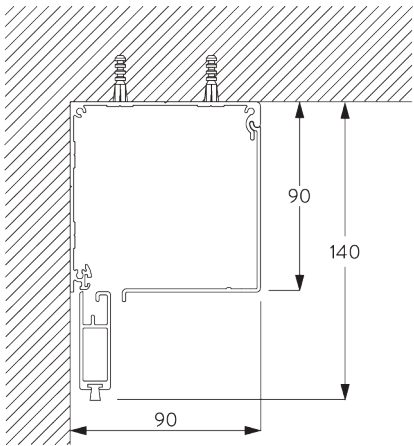
### Montagepunkte - Decken-/ Untermontage



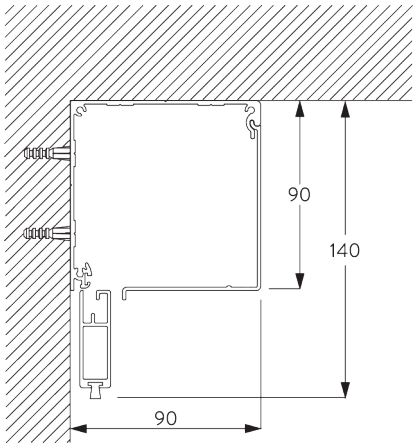
**Montagepunkte -  
Wand-/Aufmontage**



**B. DECKEN-/  
UNTERMONTAGE**

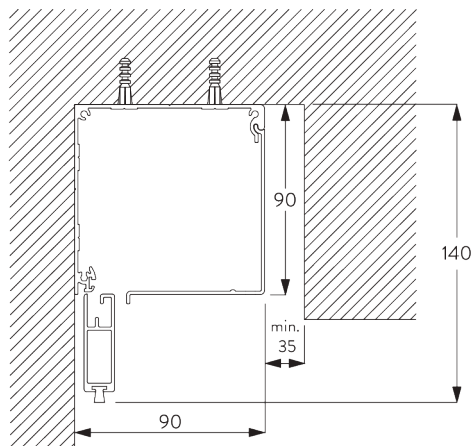


**C. WAND-/  
AUFMONTAGE**



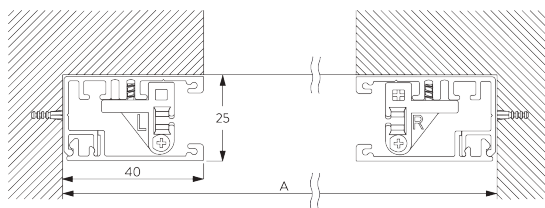


## D. NISCHEN- MONTAGE



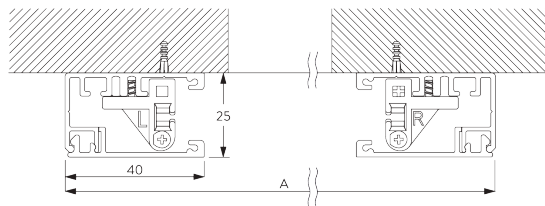
## E. SEITENPROFILE SG 11418 / SG 11419

### Untermontage



A: Systembreite

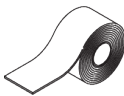

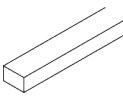
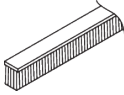

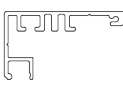
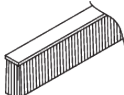


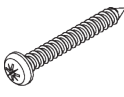
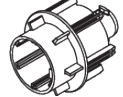
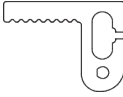
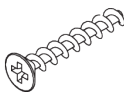
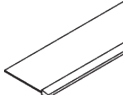
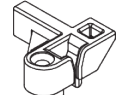

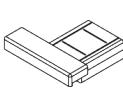


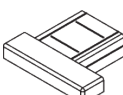
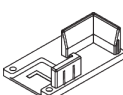
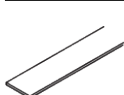
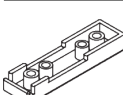


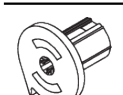
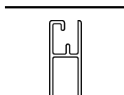
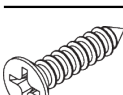
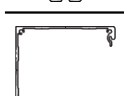
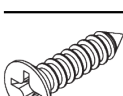
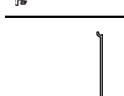
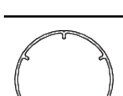
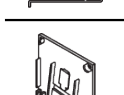
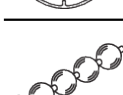
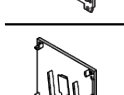
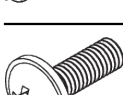
### Aufmontage



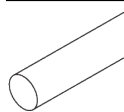
A: Systembreite

# KOMPONENTEN

## A. STANDARD KOMPONENTEN

	<b>SG 4226</b> Doppelklebeband 30 mm		<b>SG 11011</b> Clip		<b>SG 11060</b> Schaumklebeband
	<b>SG 4508</b> Bürste 5x7 mm		<b>SG 11012</b> Clip für Kettenantrieb nature		<b>SG 11418</b> Seitliche Führungsschiene
	<b>SG 4509</b> Bürste 5x12 mm		<b>SG 11017</b> Rohr Adapter 60 mm		<b>SG 11419</b> Seitliche Abdeckung
	<b>SG 6791</b> Linsenschraube 3.9x32		<b>SG 11018</b> Rohrbedienseiten Adapter 60 mm		<b>SG 11421</b> Zip-Profil
	<b>SG 6933</b> PT Senkkopfschraube KA25x16		<b>SG 11025</b> Zip		<b>SG 11473</b> Zip Führung links
	<b>SG 6936</b> PT Senkkopfschraube KA22x10		<b>SG 11028</b> Enddeckel links		<b>SG 11474</b> Zip Führung rechts
	<b>SG 6942</b> Linsenschraube KA30x8		<b>SG 11029</b> Enddeckel rechts		<b>SG 11475</b> Enddeckel links für Seitenführung
	<b>SG 10668</b> PVC Streifen 10 mm		<b>SG 11030</b> Deckel		<b>SG 11476</b> Enddeckel rechts für Seitenführung
	<b>SG 10731</b> Kindersicherheitshalterset		<b>SG 11032</b> Kettenantrieb M		
	<b>SG 10993</b> Beschwerung		<b>SG 11034</b> Senkkopfschraube 3.5x16		
	<b>SG 10996</b> Kassettengehäuse 90 mm		<b>SG 11035</b> Senkkopfschraube 2.2x9.5		
	<b>SG 10997</b> Kassettendeckel 90 mm		<b>SG 11037</b> Rohr ø 60 mm		
	<b>SG 11006</b> Enddeckel links 90 mm		<b>SG 11040</b> Kugelschraube ø 4.5 mm, metall		
	<b>SG 11007</b> Enddeckel rechts 90 mm		<b>SG 11059</b> Linsenschraube mit Flansch M4x12		

## B. OPTIONALE KOMPONENTEN



**SG 4951**

*Beschwerung ø 8 mm*



**SG 11050**

*Federset links 60 mm*



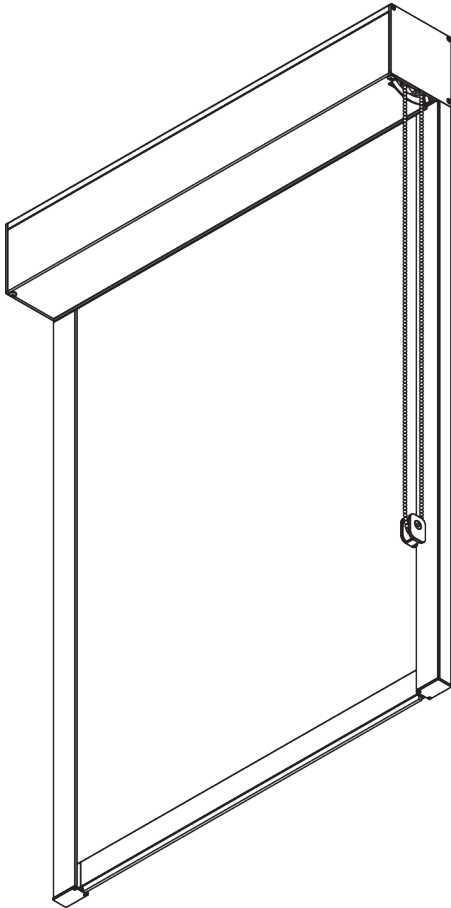

**SG 11051**

*Federset rechts 60 mm*



# SG 4740

---



## PRODUKTFORMATIONEN

- **Bedienung:** Kette
- **Grösse:** L
- **Montage:** Decke, Wand, Nische
- **Farben:** weiss RAL 9016 oder schwarz RAL 9005, Sonderfarben möglich
- **Stoffe:** siehe Silent Gliss Stoffkollektion

### **Merkmale:**

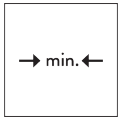
- Zip Technologie
- Rostfreie Stahlkugelschleife
- 2:1 Kettenantrieb
- 40 mm Seitenprofile, vorgebohrte Träger Positionierungen

# SYSTEMSPEZIFIKATIONEN

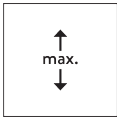
## A. MASSE / GEWICHT



3 m



65 cm



3 m



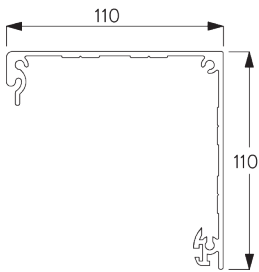
9 m²



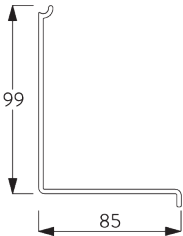
6 kg

## B. PROFIL

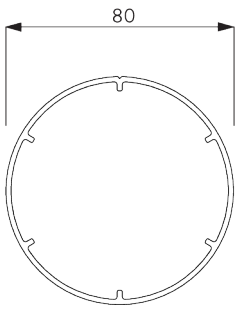
### Profilinformationen



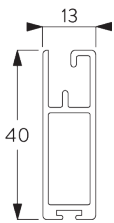
**SG 10998**  
Kassettengehäuse 110 mm



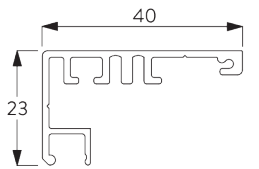
**SG 10999**  
Kassettendeckel 110 mm



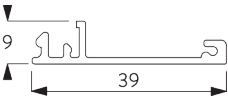
**SG 11003**  
Rohr 80 mm



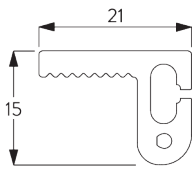
**SG 10993**  
Beschwerung



**SG 11418**  
Seitliche Führungsschiene



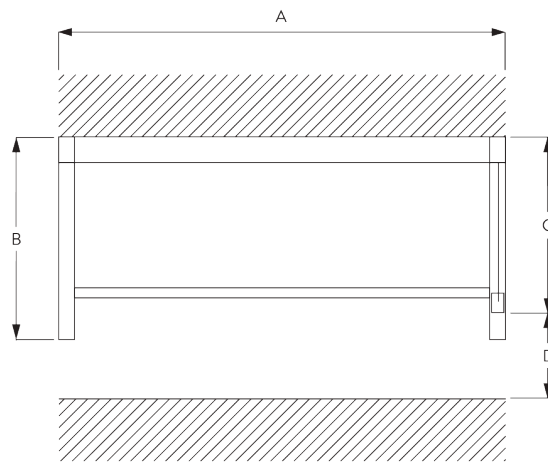
**SG 11419**  
Seitliche Abdeckung



**SG 11421**  
Zip-Profil

## C. MASSAUFNAHME

### Untermontage



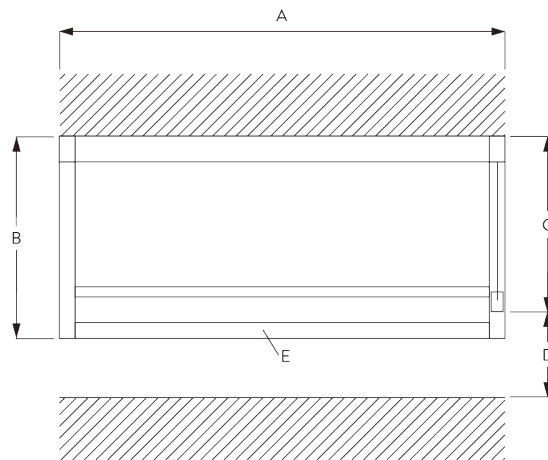
A: Systembreite

B: Systemhöhe

C: Kettenhöhe

D: Kindersicherung SG 10731 min. 150 cm über Boden

### Aufmontage



A: Systembreite

B: Systemhöhe

C: Kettenhöhe

D: Kindersicherung SG 10731 min. 150 cm über Boden

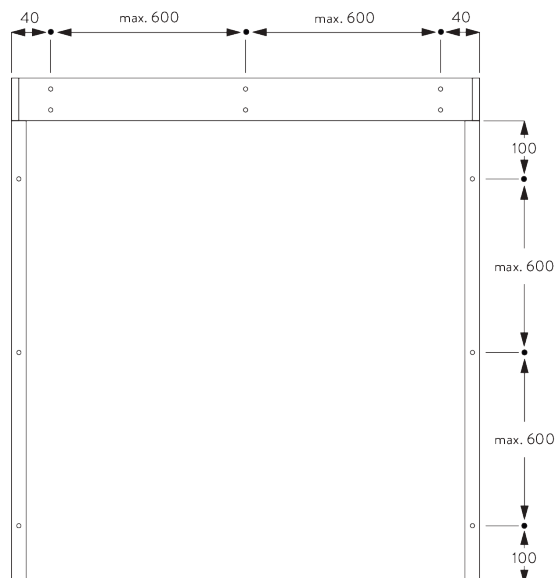
E: Optional: Abschlussprofil (SG 11418 / SG 11419)

# MONTAGE

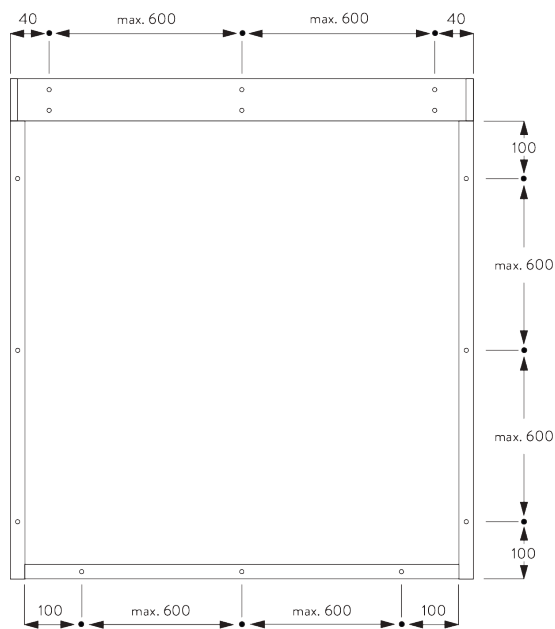
## A. MONTAGE- INFORMATIONEN

Detaillierte Montageinformationen siehe  
Silent Gliss Website

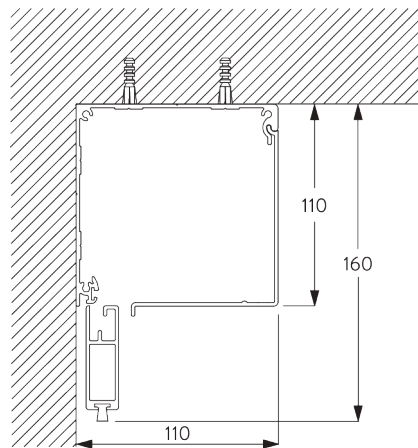
### Montagepunkte - Decken-/ Untermontage



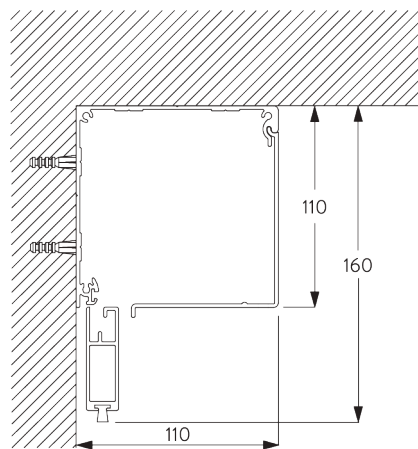
Montagepunkte -  
Wand-/Aufmontage



B. DECKEN-/  
UNTERMONTAGE

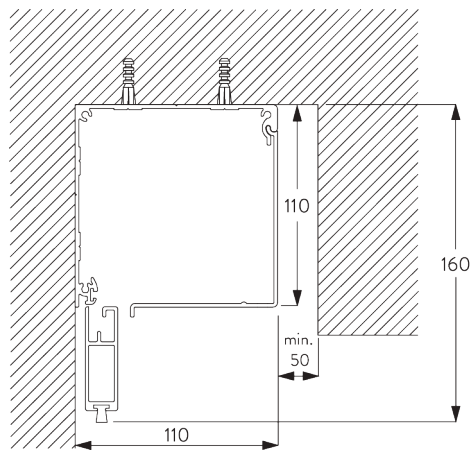


C. WAND-/  
AUFMONTAGE



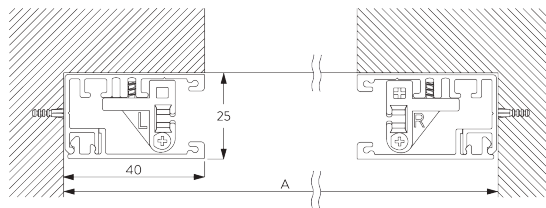


## D. NISCHEN- MONTAGE



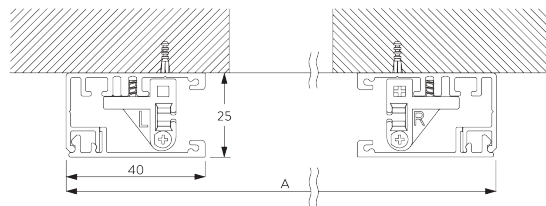
## E. SEITENPROFILE SG 11418 / SG 11419

### Untermontage



A: Systembreite



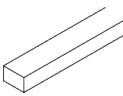
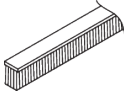

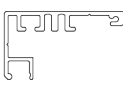



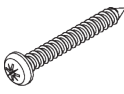

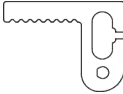
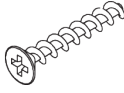
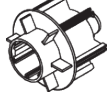
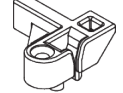

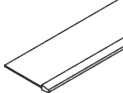


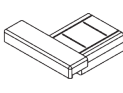
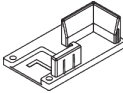

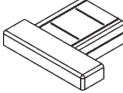
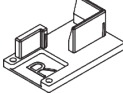

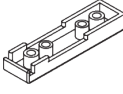
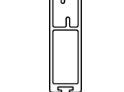
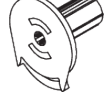


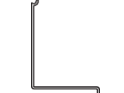
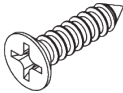




### Aufmontage



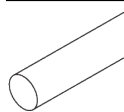
A: Systembreite

# KOMPONENTEN

## A. STANDARD KOMPONENTEN

	<b>SG 4226</b> Doppelklebeband 30 mm		<b>SG 11009</b> Enddeckel rechts 110 mm		<b>SG 11060</b> Schaumklebeband
	<b>SG 4508</b> Bürste 5x7 mm		<b>SG 11011</b> Clip		<b>SG 11418</b> Seitliche Führungsschiene
	<b>SG 4509</b> Bürste 5x12 mm		<b>SG 11012</b> Clip für Kettenantrieb nature		<b>SG 11419</b> Seitliche Abdeckung
	<b>SG 6791</b> Linsenschraube 3.9x32		<b>SG 11020</b> Rohr Adapter Stütze 80 mm		<b>SG 11421</b> Zip-Profil
	<b>SG 6933</b> PT Senkkopfschraube KA25x16		<b>SG 11021</b> Rohr Adapter Kettenantrieb 80 mm		<b>SG 11473</b> Zip Führung links
	<b>SG 6936</b> PT Senkkopfschraube KA22x10		<b>SG 11025</b> Zip		<b>SG 11474</b> Zip Führung rechts
	<b>SG 6942</b> Linsenschraube KA30x8		<b>SG 11028</b> Enddeckel links		<b>SG 11475</b> Enddeckel links für Seitenführung
	<b>SG 10668</b> PVC Streifen 10 mm		<b>SG 11029</b> Enddeckel rechts		<b>SG 11476</b> Enddeckel rechts für Seitenführung
	<b>SG 10731</b> Kindersicherheitshalterset		<b>SG 11030</b> Deckel		
	<b>SG 10993</b> Beschwerung		<b>SG 11033</b> Kettenantrieb L		
	<b>SG 10998</b> Kassettengehäuse 110 mm		<b>SG 11034</b> Senkkopfschraube 3.5x16		
	<b>SG 10999</b> Kassettendeckel 110 mm		<b>SG 11035</b> Senkkopfschraube 2.2x9.5		
	<b>SG 11003</b> Rohr 80 mm		<b>SG 11040</b> Kugelschraube ø 4.5 mm, metall		
	<b>SG 11008</b> Enddeckel links, 110 mm		<b>SG 11059</b> Linsenschraube mit Flansch M4x12		

## B. OPTIONALE KOMPONENTEN



**SG 4951**

Beschwerung ø 8 mm



**SG 11052**

Federset links 80 mm



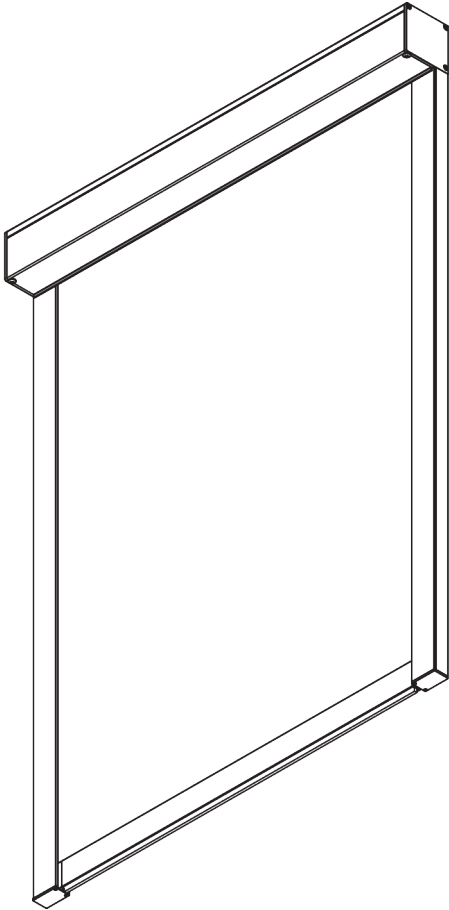

**SG 11053**

Federset rechts 80 mm



# SG 4760

---



## PRODUKTFORMATIONEN

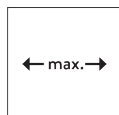
- **Bedienung:** Motor
- **Grösse:** S
- **Montage:** Decke, Wand, Nische
- **Farben:** weiss RAL 9016 oder schwarz RAL 9005, Sonderfarben möglich
- **Stoffe:** siehe Silent Gliss Stoffkollektion

### **Merkmale:**

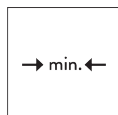
- Zip Technologie
- Leise und schnelle Motoren
- Soft-Stop
- Vielfältige Steuerungsmöglichkeiten
- 40 mm Seitenprofil, Vorgebohrte Träger Positionierungen

# SYSTEMSPEZIFIKATIONEN

## A. MASSE / GEWICHT



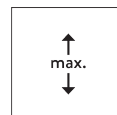
1.6 m




65 cm\*

\*siehe

Motorspezifikationstabelle



1.6 m



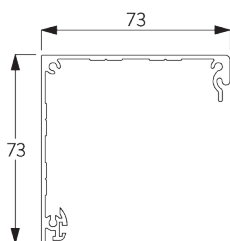
2.5 m<sup>2</sup>



2 kg

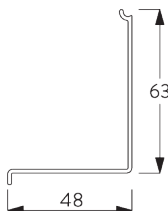
## B. PROFIL

### Profilinformationen



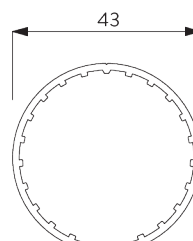
**SG 10994**

Kassettengehäuse 73 mm



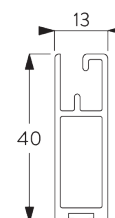
**SG 10995**

Kassettendeckel 73 mm



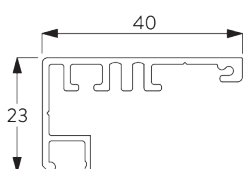
**SG 10532**

Rohr ø 43 mm



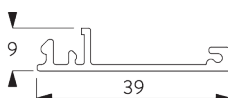
**SG 10993**

Beschwerung



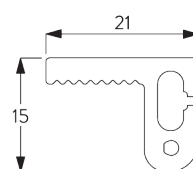
**SG 11418**

Seitliche Führungsschiene



**SG 11419**

Seitliche Abdeckung

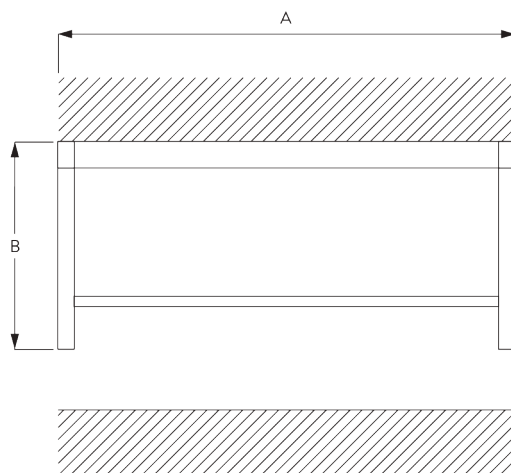


**SG 11421**

Zip-Profil

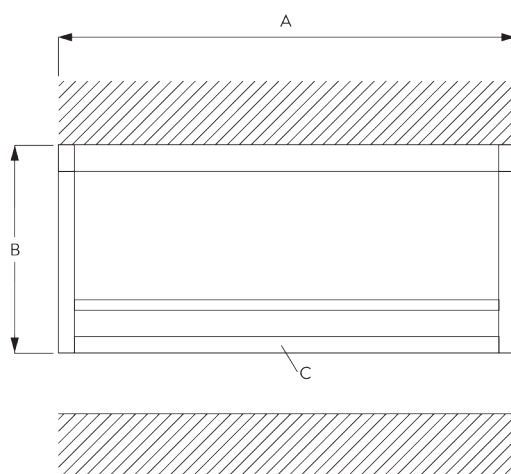
## C. MASSAUFNAHME

### Untermontage



A: Systembreite  
B: Systemhöhe

### Aufmontage



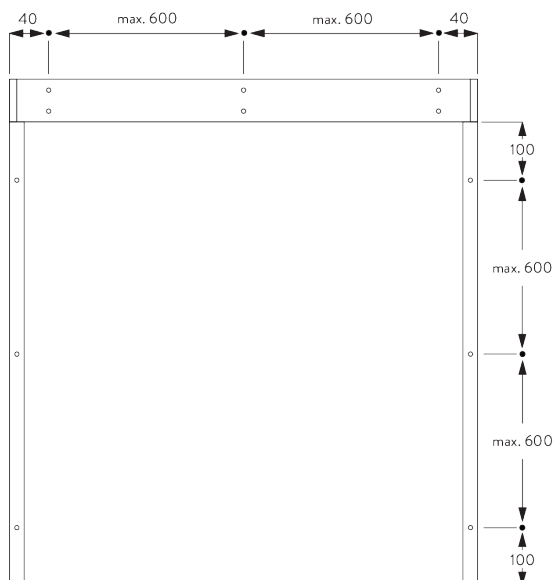
A: Systembreite  
B: Systemhöhe  
C: Optional: Abschlussprofil (SG 11418 / SG 11419)

# MONTAGE

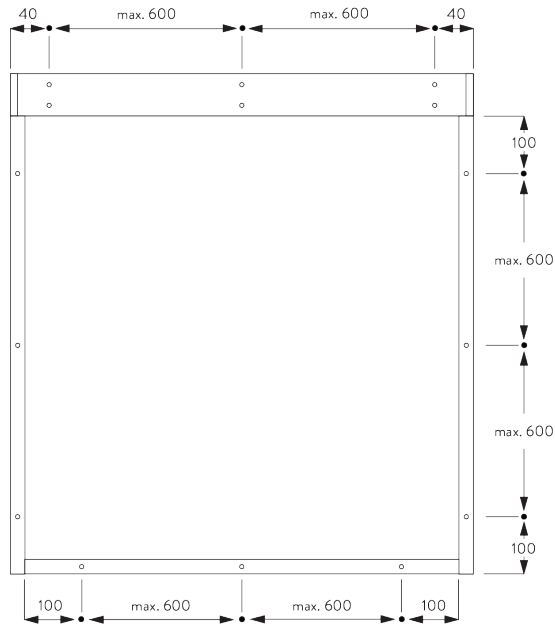
## A. MONTAGE- INFORMATIONEN

Detaillierte Montageinformationen siehe  
Silent Gliss Website

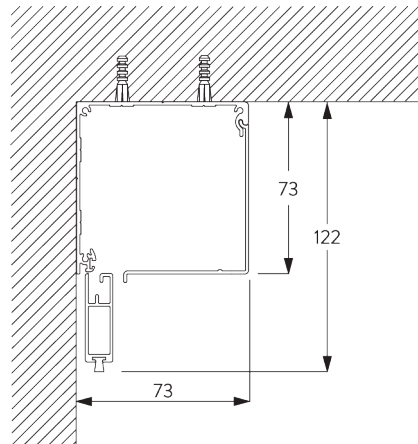
### Montagepunkte - Decken-/ Untermontage



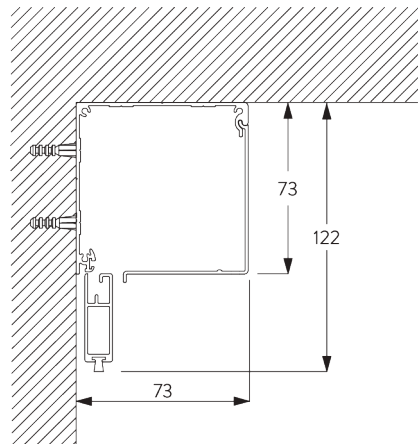
Montagepunkte -  
Wand-/Aufmontage



B. DECKEN-/  
UNTERMONTAGE

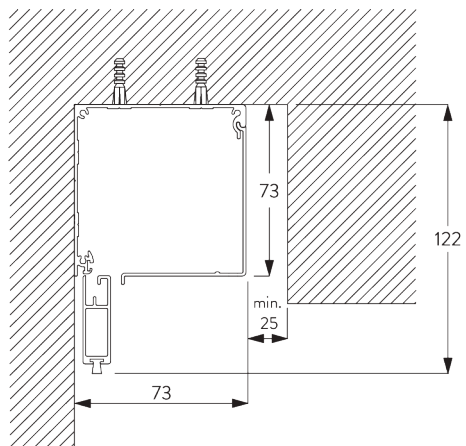


C. WAND-/  
AUFMONTAGE



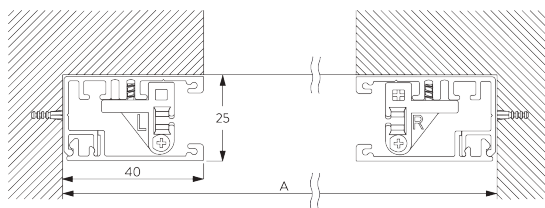


## D. NISCHEN- MONTAGE



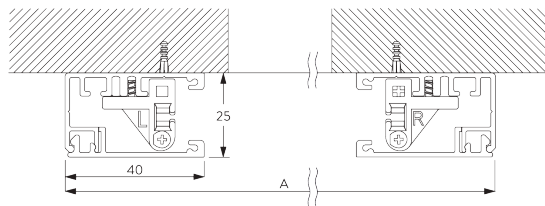
## E. SEITENPROFILE SG 11418 / SG 11419

### Untermontage



A: Systembreite

### Aufmontage



A: Systembreite

# MOTOREN UND BEDIENUNGSARTEN

## A. MOTOREN-MERKMALE

Motoren	50-Serie	40-Serie	25-Serie	20-Serie	5-Serie
	SG 11251	SG 11943 SG 11944	SG 11625	SG 10522	SG 10715

### Motoreigenschaften

Soft-Stop	•	•	•	•	
Elektronische Endposition	•	•	•	•	
Elektronischer Umdrehungszähler (Umdrehungszahl unbegrenzt)	•	•	•	•	
Mechanische Endposition					•
Mechanischer Umdrehungszähler (Umdrehungszahl begrenzt)					•
Eine Zwischenposition möglich		•			
Ausrichtung der Beschwerungsprofile	•	•			
Geräuschloser Stopp				•	
Parallelschaltung möglich ohne zusätzliche Relais		•	•	•	
Anschlusskabel an Motor ansteckbar	•	•	•	•	
IP Klasse	IP 30	IP 30	IP 30	IP 44	IP 44

### Steuerungsmöglichkeiten

Netzstrom			•	•	•
Potenzialfreie Kontakte		•			
Potenzialfreie Kontakte kombinierbar mit SG Control N		•			
SG Control N (eingebauter Funkempfänger)		•			
Smart by Silent Gliss	•				
Geeignet für alle gängigen Hausautomationssysteme (mit passender Schnittstelle)		•	•	•	•

## B. MOTOREN-SPEZIFIKATIONEN

Siehe Website für Schaltschema.

Motoren	Min. Systembreite	Spannung	Stromstärke	Frequenz	Drehzahl	Funkfrequenz Empfänger
<b>50-Serie</b> (Smart by Silent Gliss)						
SG 11251	65 cm	24 V DC	1.5 A	-	32 U/Min	-
<b>40-Serie</b>						
SG 11943	87 cm	100-240 V AC	0.6 A	50-60 Hz	32 U/Min	433 MHz
SG 11944	65 cm	24 V DC	1.5 A	-	32 U/Min	433 MHz
<b>25-Serie</b>						
SG 11625	87 cm	100-240 V AC	0.8 A	50-60 Hz	32 U/Min	-
<b>20-Serie</b>						
SG 10522 (Standard)	65 cm	230 V AC	0.6 A	50 Hz	30 U/Min	-
<b>5-Serie</b>						
SG 10715	65 cm	230 V AC	0.5 A	50 Hz	28 U/Min	-

## C. BEDIENUNGS-ARTEN

Siehe Katalog "Steuerungen" für mehr Details.

**Wandschalter**



*Bedienbar mit drahtgebundenem Wandschalter.*

**SG Control N**



*Verschiedene Funkfernsteuerungen erhältlich.*



*Silent Gliss Move App.*

**Smart by Silent Gliss**



*Offenes Zwei-Weg-Kommunikationssystem, das eine problemlose Integration der Produkte mit den meisten gängigen Gebäudemanagementsystemen ermöglicht.*

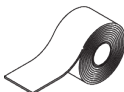

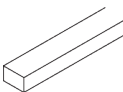
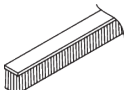


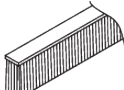

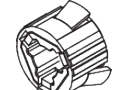


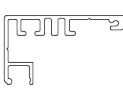
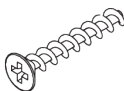
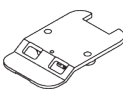


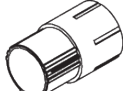



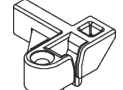
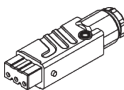
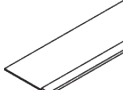


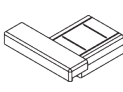
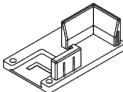

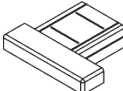
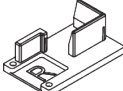

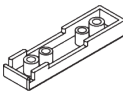
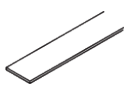

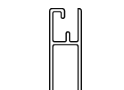
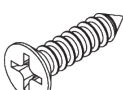


**D. SCHALTSCHHEMA**



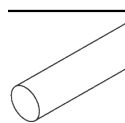
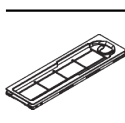


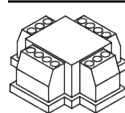
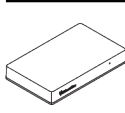
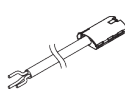
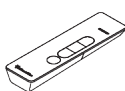

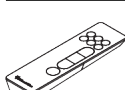

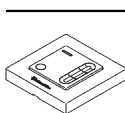
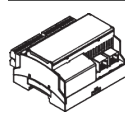
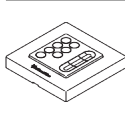
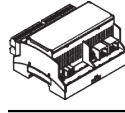

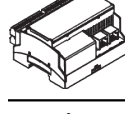

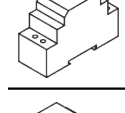

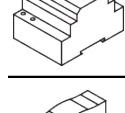
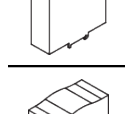
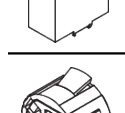

*Siehe Silent Gliss Website.*

# KOMPONENTEN

## A. STANDARD KOMPONENTEN

	<b>SG 4226</b> Doppelklebeband 30 mm		<b>SG 10995</b> Kassettendeckel 73 mm		<b>SG 11060</b> Schaumklebeband
	<b>SG 4508</b> Bürste 5x7 mm		<b>SG 11004</b> Enddeckel links 7 mm		<b>SG 11324</b> PT Schraube Senkkopf KA35x14
	<b>SG 4509</b> Bürste 5x12 mm		<b>SG 11005</b> Enddeckel rechts 73 mm		<b>SG 11354</b> Mitnehmerset 10/20-Serie
	<b>SG 6791</b> Linsenschraube 3.9x32		<b>SG 11011</b> Clip		<b>SG 11418</b> Seitliche Führungsschiene
	<b>SG 6933</b> PT Senkkopfschraube KA25x16		<b>SG 11013</b> Clip für Motorantrieb		<b>SG 11419</b> Seitliche Abdeckung
	<b>SG 6936</b> PT Senkkopfschraube KA22x10		<b>SG 11014</b> Rohradapter		<b>SG 11421</b> Zip-Profil
	<b>SG 6942</b> Linsenschraube KA30x8		<b>SG 11016</b> Motoradapter 41mm		<b>SG 11473</b> Zip Führung links
	<b>SG 9917</b> Hirschmann Kupplung STAK 3 N		<b>SG 11025</b> Zip		<b>SG 11474</b> Zip Führung rechts
	<b>SG 10284</b> O-Ring ø12.1x2.7		<b>SG 11028</b> Enddeckel links		<b>SG 11475</b> Enddeckel links für Seitenführung
	<b>SG 10522</b> Motor 230V AC, 20er Serie S 3/30		<b>SG 11029</b> Enddeckel rechts		<b>SG 11476</b> Enddeckel rechts für Seitenführung
	<b>SG 10532</b> Rohr ø 43 mm		<b>SG 11030</b> Deckel		
	<b>SG 10668</b> PVC Streifen 10 mm		<b>SG 11034</b> Senkkopfschraube 3.5x16		
	<b>SG 10993</b> Beschwerung		<b>SG 11035</b> Senkkopfschraube 2.2x9.5		
	<b>SG 10994</b> Kassettengehäuse 73 mm		<b>SG 11059</b> Linsenschraube mit Flansch M4x12		

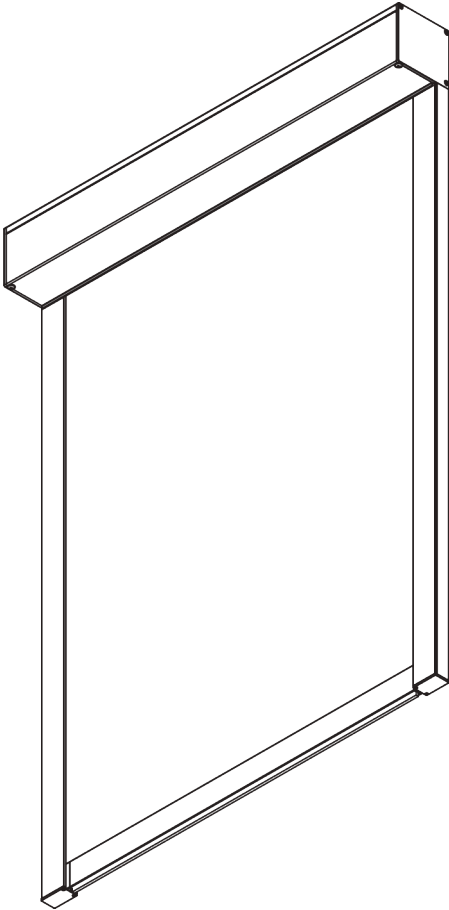

## B. OPTIONALE KOMPONENTEN

	<b>SG 4951</b> Beschwerung ø 8 mm		<b>SG 11460</b> Deckel für Hirschmann Stecker
	<b>SG 9916</b> Hirschmann Kupplungsset		<b>SG 11625</b> Motor 100-240V AC, 25er Serie S 3/32
	<b>SG 9959</b> Trennrelais		<b>SG 11900</b> Move Server
	<b>SG 10293</b> Anschlusskabel 230V AC, 2/3/5/10 m		<b>SG 11931</b> Funkhandsender 1-Kanal
	<b>SG 10715</b> Motor 230V AC, 5er Serie S 6/28		<b>SG 11932</b> Funkhandsender 6-Kanal
	<b>SG 11251</b> Motor 24V DC, 50er Serie S 3/32		<b>SG 11936</b> Funkwandsender 1-Kanal
	<b>SG 11260</b> Gateway Cedia		<b>SG 11937</b> Funkwandsender 6-Kanal
	<b>SG 11261</b> Gateway KNX		<b>SG 11943</b> Motor 100-240V AC, 40er Serie S 3/32, Funkempfänger
	<b>SG 11262</b> Erweiterung		<b>SG 11944</b> Motor 24V DC, 40er Serie S 3/32, Funkempfänger
	<b>SG 11263</b> Transformer 24V DC, 2.5 Ampere DIN Rail		<b>SG 11965</b> Netzteil-Set 24V/2A inkl. mit EU/CH Stecker und Adapter
	<b>SG 11264</b> Transformer 24V DC, 3.8 Ampere DIN Rail		
	<b>SG 11265</b> Transformer 24V DC, 5 Ampere DIN Rail		
	<b>SG 11266</b> Transformer 24V DC, 10 Ampere DIN Rail		
	<b>SG 11355</b> Mitnehmerset 5-Serie		



# SG 4770

---



## PRODUKTFORMATIONEN

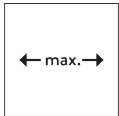
- **Bedienung:** Motor
- **Grösse:** M
- **Montage:** Decke, Wand, Nische
- **Farben:** weiss RAL 9016 oder schwarz RAL 9005, Sonderfarben möglich
- **Stoffe:** siehe Silent Gliss Stoffkollektion

### **Merkmale:**

- Zip Technologie
- Leise und schnelle Motoren
- Soft-Stop
- Vielfältige Steuerungsmöglichkeiten
- 40 mm Seitenprofil, Vorgebohrte Träger Positionierungen

# SYSTEMSPEZIFIKATIONEN

## A. MASSE / GEWICHT



2.2 m



65 cm\*

\*siehe

Motorspezifikationstabelle



2.4 m



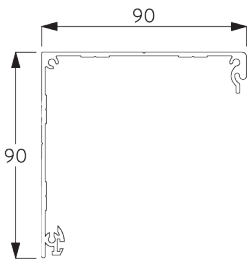
5.3 m<sup>2</sup>



3.7 kg

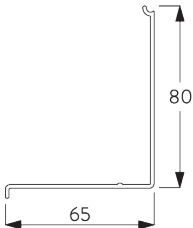
## B. PROFIL

### Profilinformationen



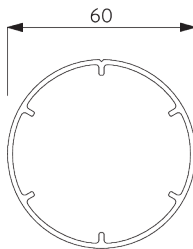
**SG 10996**

Kassettengehäuse 90 mm



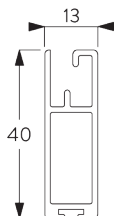
**SG 10997**

Kassettendeckel 90 mm



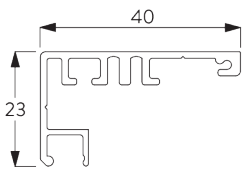
**SG 11037**

Rohr ø 60 mm



**SG 10993**

Beschwerung



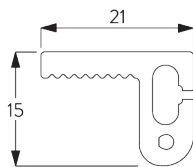
**SG 11418**

Seitliche Führungsschiene



**SG 11419**

Seitliche Abdeckung



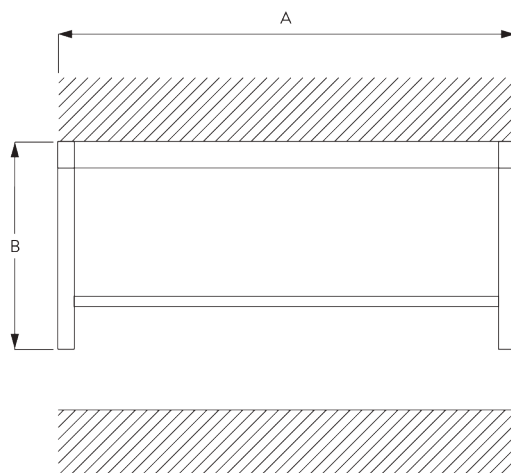
**SG 11421**

Zip-Profil



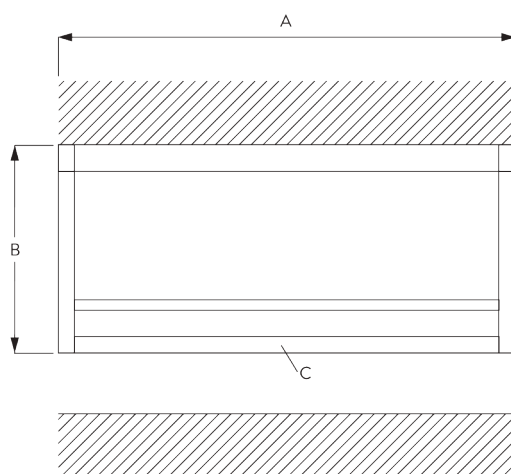
## C. MASSAUFNAHME

### Untermontage



A: Systembreite  
B: Systemhöhe

### Aufmontage



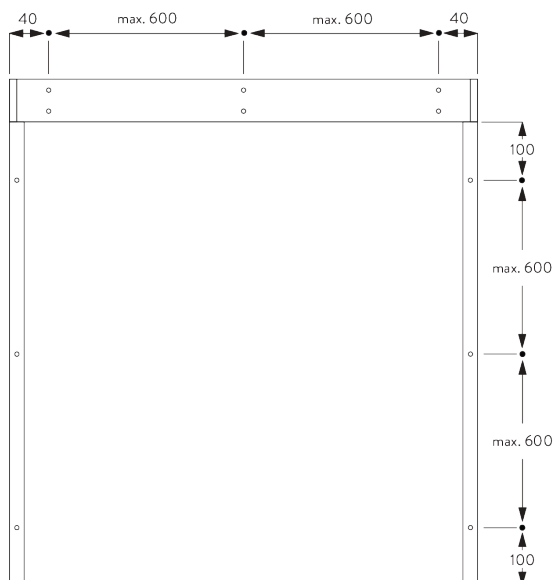
A: Systembreite  
B: Systemhöhe  
C: Optional: Abschlussprofil (SG 11418 / SG 11419)

# MONTAGE

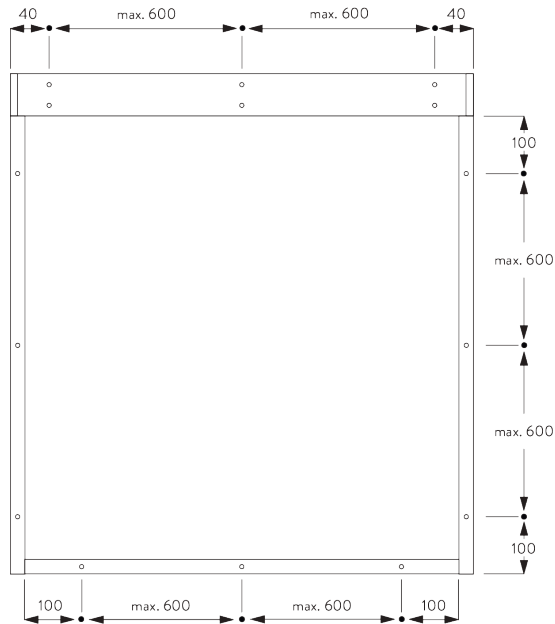
## A. MONTAGE- INFORMATIONEN

Detaillierte Montageinformationen siehe  
Silent Gliss Website

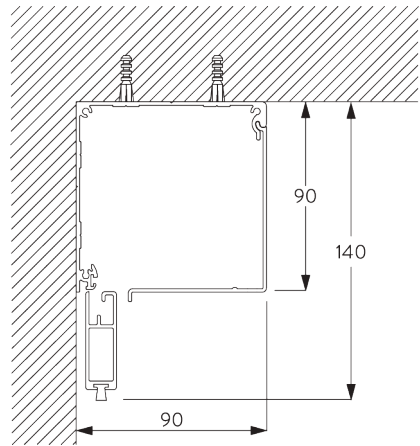
### Montagepunkte - Decken-/ Untermontage



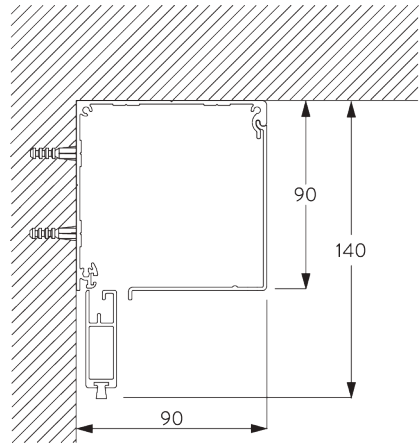
Montagepunkte -  
Wand-/Aufmontage



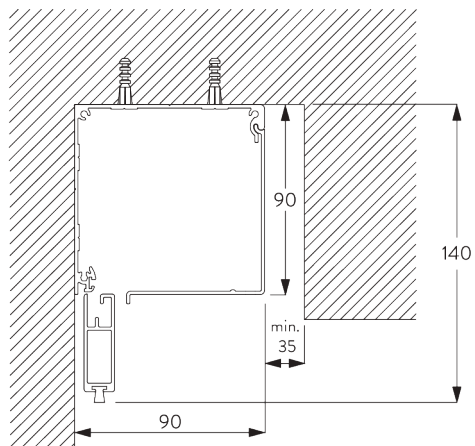
B. DECKEN-/  
UNTERMONTAGE



C. WAND-/  
AUFMONTAGE

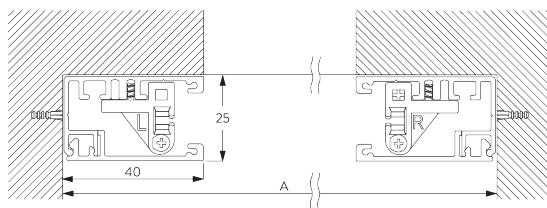


## D. NISCHEN- MONTAGE



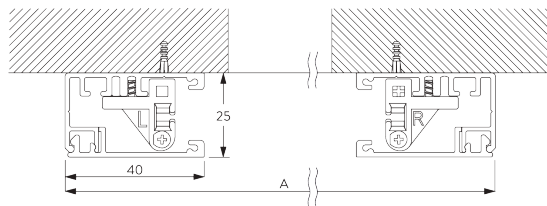
## E. SEITENPROFILE SG 11418 / SG 11419

### Untermontage



A: Systembreite

### Aufmontage



A: Systembreite

# MOTOREN UND BEDIENUNGSARTEN

## A. MOTOREN-MERKMALE

	50-Serie	40-Serie	25-Serie	20-Serie	5-Serie
Motoren	SG 11251	SG 11943 SG 11944	SG 11625	SG 10522	SG 10715

### Motoreigenschaften

Soft-Stop	•	•	•	•	
Elektronische Endposition	•	•	•	•	
Elektronischer Umdrehungszähler (Umdrehungszahl unbegrenzt)	•	•	•	•	
Mechanische Endposition					•
Mechanischer Umdrehungszähler (Umdrehungszahl begrenzt)					•
Eine Zwischenposition möglich		•			
Ausrichtung der Beschwerungsprofile	•	•			
Geräuschloser Stopp				•	
Parallelschaltung möglich ohne zusätzliche Relais		•	•	•	
Anschlusskabel an Motor ansteckbar	•	•	•	•	
IP Klasse	IP 30	IP 30	IP 30	IP 44	IP 44

### Steuerungsmöglichkeiten

Netzstrom			•	•	•
Potenzialfreie Kontakte		•			
Potenzialfreie Kontakte kombinierbar mit SG Control N		•			
SG Control N (eingebauter Funkempfänger)		•			
Smart by Silent Gliss	•				
Geeignet für alle gängigen Hausautomationssysteme (mit passender Schnittstelle)		•	•	•	•

## B. MOTOREN-SPEZIFIKATIONEN

Siehe Website für Schaltschema.

Motoren	Min. Systembreite	Spannung	Stromstärke	Frequenz	Drehzahl	Funkfrequenz Empfänger
<b>50-Serie</b> (Smart by Silent Gliss)						
SG 11251	65 cm	24 V DC	1.5 A	-	32 U/Min	-
<b>40-Serie</b>						
SG 11943	87 cm	100-240 V AC	0.6 A	50-60 Hz	32 U/Min	433 MHz
SG 11944	65 cm	24 V DC	1.5 A	-	32 U/Min	433 MHz
<b>25-Serie</b>						
SG 11625	87 cm	100-240 V AC	0.8 A	50-60 Hz	32 U/Min	-
<b>20-Serie</b>						
SG 10522 (Standard)	65 cm	230 V AC	0.6 A	50 Hz	30 U/Min	-
<b>5-Serie</b>						
SG 10715	65 cm	230 V AC	0.5 A	50 Hz	28 U/Min	-

## C. BEDIENUNGS-ARTEN

Siehe Katalog "Steuerungen" für mehr Details.

**Wandschalter**



*Bedienbar mit drahtgebundenem Wandschalter.*

**SG Control N**



*Verschiedene Funkfernsteuerungen erhältlich.*



*Silent Gliss Move App.*

**Smart by Silent Gliss**



*Offenes Zwei-Weg-Kommunikationssystem, das eine problemlose Integration der Produkte mit den meisten gängigen Gebäudemanagementsystemen ermöglicht.*

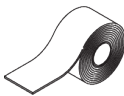


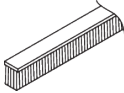

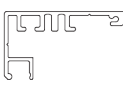
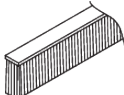


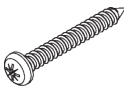

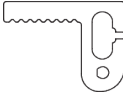
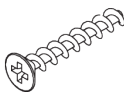
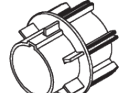
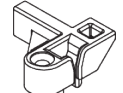

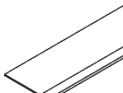

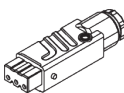
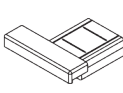
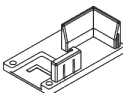

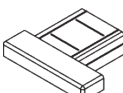
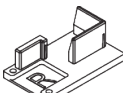

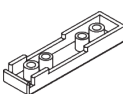
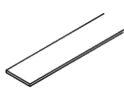

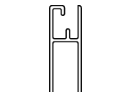
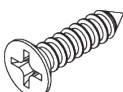
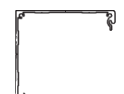



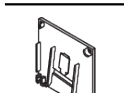

**D. SCHALTSCHHEMA**



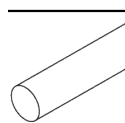
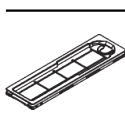


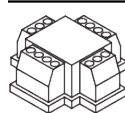
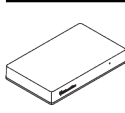
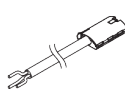
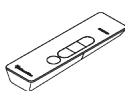

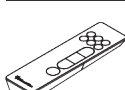

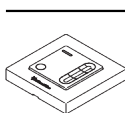
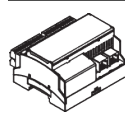
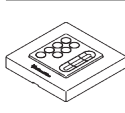
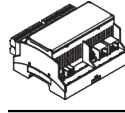

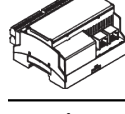

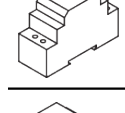

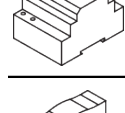
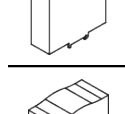
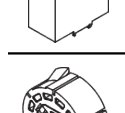

*Siehe Silent Gliss Website.*

# KOMPONENTEN

## A. STANDARD KOMPONENTEN

	<b>SG 4226</b> Doppelklebeband 30 mm		<b>SG 11007</b> Enddeckel rechts 90 mm		<b>SG 11324</b> PT Schraube Senkkopf KA35x14
	<b>SG 4508</b> Bürste 5x7 mm		<b>SG 11011</b> Clip		<b>SG 11418</b> Seitliche Führungsschiene
	<b>SG 4509</b> Bürste 5x12 mm		<b>SG 11013</b> Clip für Motorantrieb		<b>SG 11419</b> Seitliche Abdeckung
	<b>SG 6791</b> Linsenschraube 3.9x32		<b>SG 11017</b> Rohr Adapter 60 mm		<b>SG 11421</b> Zip-Profil
	<b>SG 6933</b> PT Senkkopfschraube KA25x16		<b>SG 11019</b> Rohr Adapter Motor 60 mm		<b>SG 11473</b> Zip Führung links
	<b>SG 6936</b> PT Senkkopfschraube KA22x10		<b>SG 11025</b> Zip		<b>SG 11474</b> Zip Führung rechts
	<b>SG 9917</b> Hirschmann Kupplung STAK 3 N		<b>SG 11028</b> Enddeckel links		<b>SG 11475</b> Enddeckel links für Seitenführung
	<b>SG 10284</b> O-Ring ø12.1x2.7		<b>SG 11029</b> Enddeckel rechts		<b>SG 11476</b> Enddeckel rechts für Seitenführung
	<b>SG 10522</b> Motor 230V AC, 20er Serie S 3/30		<b>SG 11030</b> Deckel		
	<b>SG 10668</b> PVC Streifen 10 mm		<b>SG 11034</b> Senkkopfschraube 3.5x16		
	<b>SG 10993</b> Beschwerung		<b>SG 11035</b> Senkkopfschraube 2.2x9.5		
	<b>SG 10996</b> Kassettengehäuse 90 mm		<b>SG 11037</b> Rohr ø 60 mm		
	<b>SG 10997</b> Kassettendeckel 90 mm		<b>SG 11059</b> Linsenschraube mit Flansch M4x12		
	<b>SG 11006</b> Enddeckel links 90 mm		<b>SG 11060</b> Schaumklebeband		

## B. OPTIONALE KOMPONENTEN

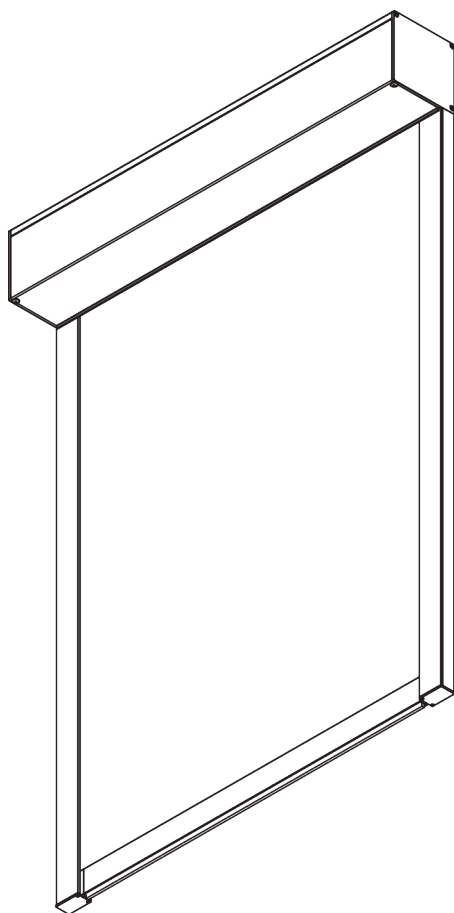
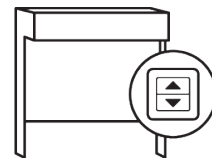
	<b>SG 4951</b> Beschwerung ø 8 mm		<b>SG 11460</b> Deckel für Hirschmann Stecker
	<b>SG 9916</b> Hirschmann Kupplungsset		<b>SG 11625</b> Motor 100-240V AC, 25er Serie S 3/32
	<b>SG 9959</b> Trennrelais		<b>SG 11900</b> Move Server
	<b>SG 10293</b> Anschlusskabel 230V AC, 2/3/5/10 m		<b>SG 11931</b> Funkhandsender 1-Kanal
	<b>SG 10715</b> Motor 230V AC, 5er Serie S 6/28		<b>SG 11932</b> Funkhandsender 6-Kanal
	<b>SG 11251</b> Motor 24V DC, 50er Serie S 3/32		<b>SG 11936</b> Funkwandsender 1-Kanal
	<b>SG 11260</b> Gateway Cedia		<b>SG 11937</b> Funkwandsender 6-Kanal
	<b>SG 11261</b> Gateway KNX		<b>SG 11943</b> Motor 100-240V AC, 40er Serie S 3/32, Funkempfänger
	<b>SG 11262</b> Erweiterung		<b>SG 11944</b> Motor 24V DC, 40er Serie S 3/32, Funkempfänger
	<b>SG 11263</b> Transformer 24V DC, 2.5 Ampere DIN Rail		<b>SG 11965</b> Netzteil-Set 24V/2A inkl. mit EU/CH Stecker und Adapter
	<b>SG 11264</b> Transformer 24V DC, 3.8 Ampere DIN Rail		
	<b>SG 11265</b> Transformer 24V DC, 5 Ampere DIN Rail		
	<b>SG 11266</b> Transformer 24V DC, 10 Ampere DIN Rail		
	<b>SG 11359</b> Mitnehmerset 5er Serie		





# SG 4780

---



## PRODUKTFORMATIONEN

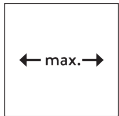
- **Bedienung:** Motor
- **Grösse:** L
- **Montage:** Decke, Wand, Nische
- **Farben:** weiss RAL 9016 oder schwarz RAL 9005, Sonderfarben möglich
- **Stoffe:** siehe Silent Gliss Stoffkollektion

### **Merkmale:**

- Zip Technologie
- Leise und schnelle Motoren
- Soft-Stop
- Vielfältige Steuerungsmöglichkeiten
- 40 mm Seitenprofil, Vorgebohrte Träger Positionierungen

# SYSTEMSPEZIFIKATIONEN

## A. MASSE / GEWICHT



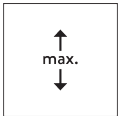
3 m



65 cm\*

\*siehe

Motorspezifikationstabelle



3 m



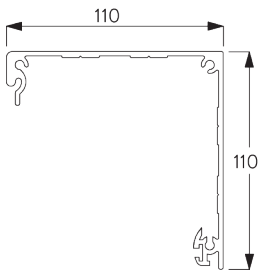
9 m²



6 kg

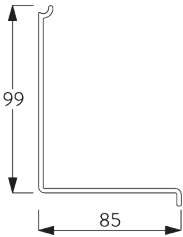
## B. PROFIL

### Profilinformationen



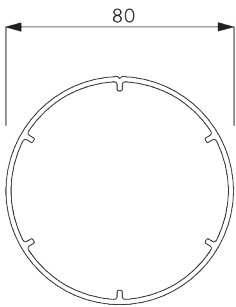
**SG 10998**

Kassettengehäuse 110 mm



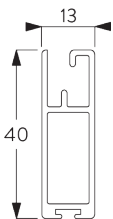
**SG 10999**

Kassettendeckel 110 mm



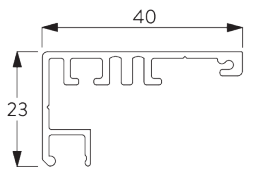
**SG 11003**

Rohr 80 mm



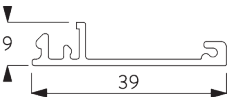
**SG 10993**

Beschwerung



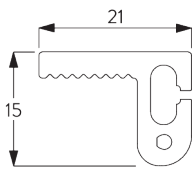
**SG 11418**

Seitliche Führungsschiene



**SG 11419**

Seitliche Abdeckung

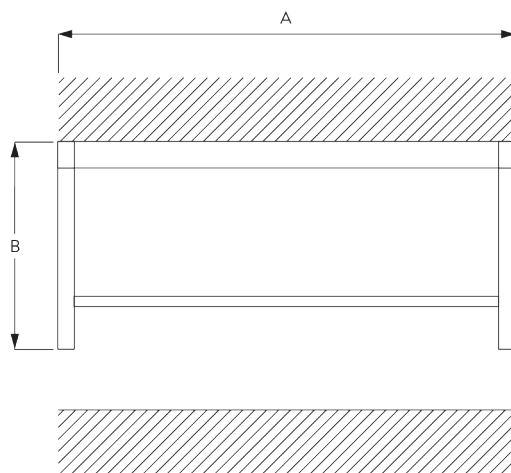


**SG 11421**

Zip-Profil

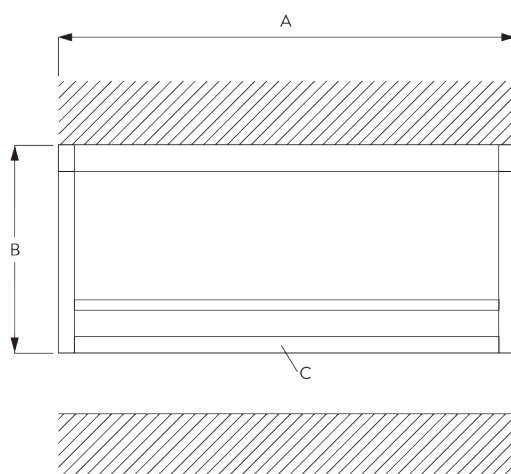
## C. MASSAUFNAHME

### Untermontage



A: Systembreite  
B: Systemhöhe

### Aufmontage



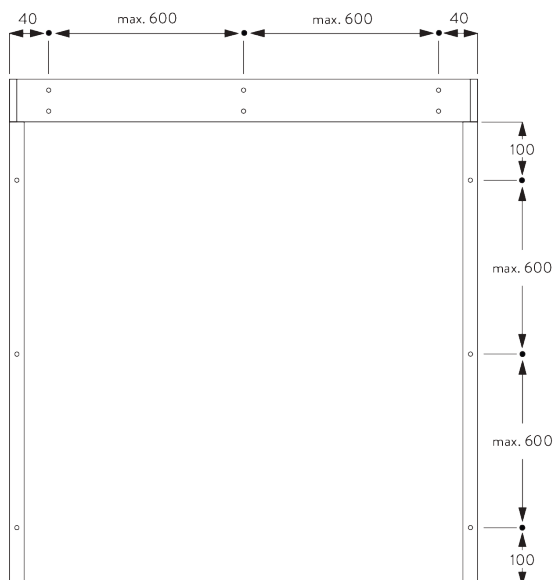
A: Systembreite  
B: Systemhöhe  
C: Optional: Abschlussprofil (SG 11418 / SG 11419)

# MONTAGE

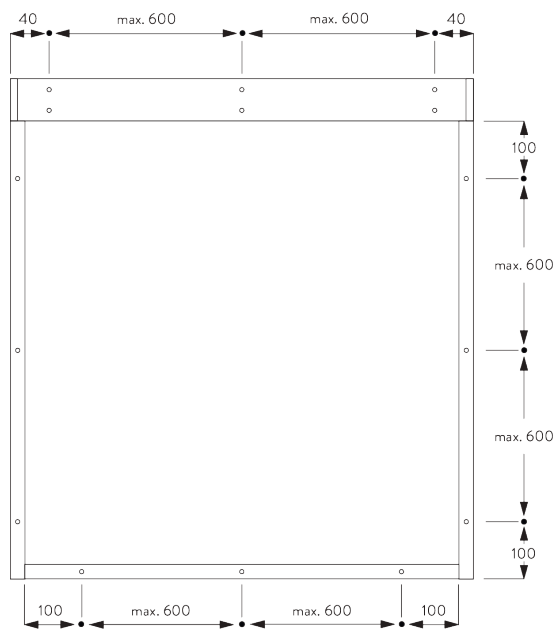
## A. MONTAGE- INFORMATIONEN

Detaillierte Montageinformationen siehe  
Silent Gliss Website

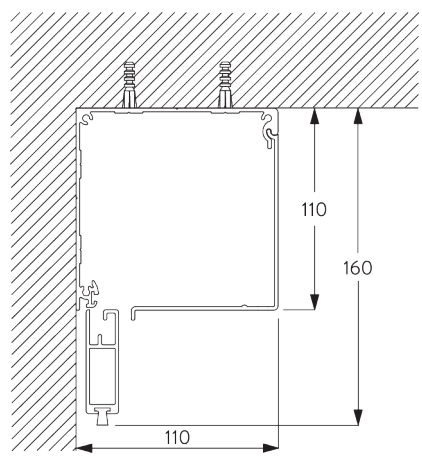
### Montagepunkte - Decken-/ Untermontage



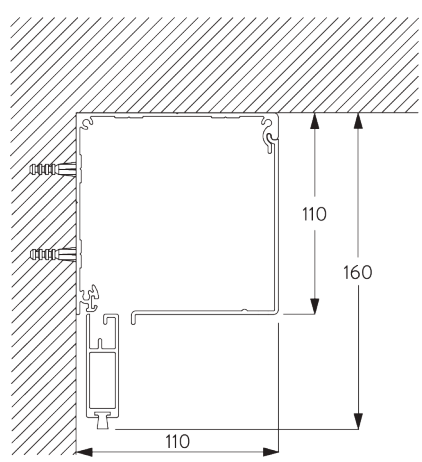
Montagepunkte -  
Wand-/Aufmontage



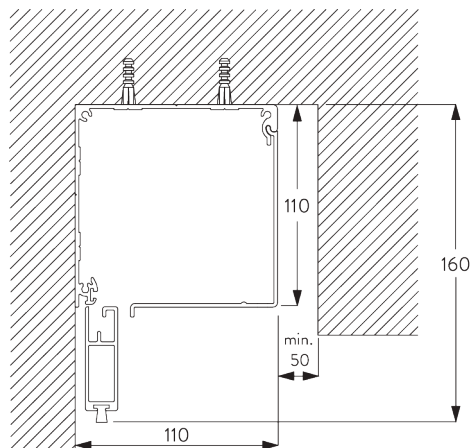
B. DECKEN-/  
UNTERMONTAGE



C. WAND-/  
AUFMONTAGE

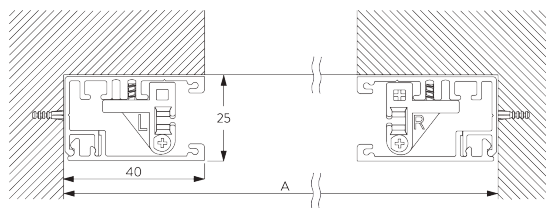


## D. NISCHEN- MONTAGE



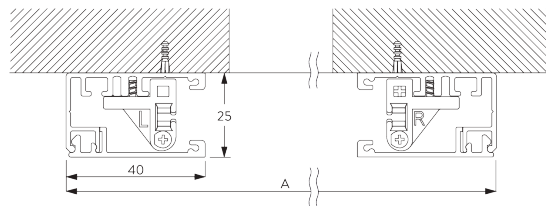
## E. SEITENPROFILE SG 11418 / SG 11419

### Untermontage



A: Systembreite

### Aufmontage



A: Systembreite

# MOTOREN UND BEDIENUNGSARTEN

## A. MOTOREN-MERKMALE

	50-Serie	40-Serie	25-Serie	20-Serie	5-Serie
Motoren	SG 11251	SG 11943 SG 11944	SG 11625	SG 10522	SG 10715

### Motoreigenschaften

Soft-Stop	•	•	•	•	
Elektronische Endposition	•	•	•	•	
Elektronischer Umdrehungszähler (Umdrehungszahl unbegrenzt)	•	•	•	•	
Mechanische Endposition					•
Mechanischer Umdrehungszähler (Umdrehungszahl begrenzt)					•
Eine Zwischenposition möglich		•			
Ausrichtung der Beschwerungsprofile	•	•			
Geräuschloser Stopp				•	
Parallelschaltung möglich ohne zusätzliche Relais		•	•	•	
Anschlusskabel an Motor ansteckbar	•	•	•	•	
IP Klasse	IP 30	IP 30	IP 30	IP 44	IP 44

### Steuerungsmöglichkeiten

Netzstrom			•	•	•
Potenzialfreie Kontakte		•			
Potenzialfreie Kontakte kombinierbar mit SG Control N		•			
SG Control N (eingebauter Funkempfänger)		•			
Smart by Silent Gliss	•				
Geeignet für alle gängigen Hausautomationssysteme (mit passender Schnittstelle)		•	•	•	•

## B. MOTOREN-SPEZIFIKATIONEN

Siehe Website für Schaltschema.

Motoren	Min. Systembreite	Spannung	Stromstärke	Frequenz	Drehzahl	Funkfrequenz Empfänger
<b>50-Serie</b> (Smart by Silent Gliss)						
SG 11251	65 cm	24 V DC	1.5 A	-	32 U/Min	-
<b>40-Serie</b>						
SG 11943	87 cm	100-240 V AC	0.6 A	50-60 Hz	32 U/Min	433 MHz
SG 11944	65 cm	24 V DC	1.5 A	-	32 U/Min	433 MHz
<b>25-Serie</b>						
SG 11625	87 cm	100-240 V AC	0.8 A	50-60 Hz	32 U/Min	-
<b>20-Serie</b>						
SG 10522 (Standard)	65 cm	230 V AC	0.6 A	50 Hz	30 U/Min	-
<b>5-Serie</b>						
SG 10715	65 cm	230 V AC	0.5 A	50 Hz	28 U/Min	-

## C. BEDIENUNGS-ARTEN

Siehe Katalog "Steuerungen" für mehr Details.

**Wandschalter**



*Bedienbar mit drahtgebundenem Wandschalter.*

**SG Control N**



*Verschiedene Funkfernsteuerungen erhältlich.*



*Silent Gliss Move App.*

**Smart by Silent Gliss**



*Offenes Zwei-Weg-Kommunikationssystem, das eine problemlose Integration der Produkte mit den meisten gängigen Gebäudemanagementsystemen ermöglicht.*

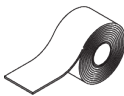

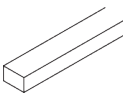
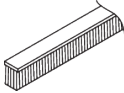


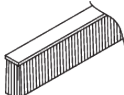

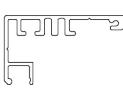
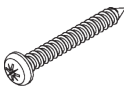


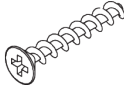




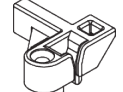

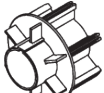
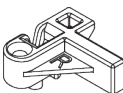
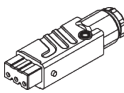
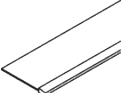
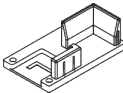

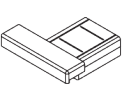
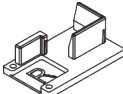

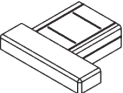
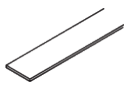
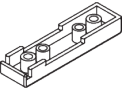
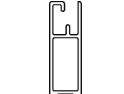





**D. SCHALTSCHHEMA**



*Siehe Silent Gliss Website.*

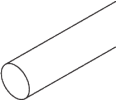


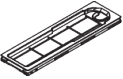
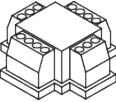

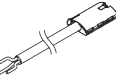
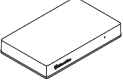

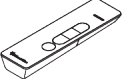

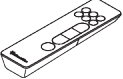
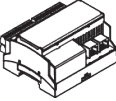
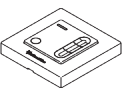
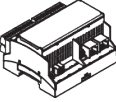
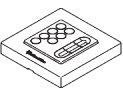
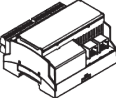

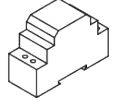

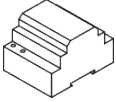
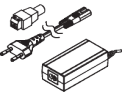
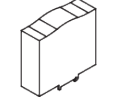
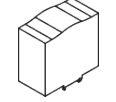
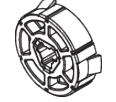
# KOMPONENTEN

## A. STANDARD KOMPONENTEN

	<b>SG 4226</b> Doppelklebeband 30 mm		<b>SG 11003</b> Rohr 80 mm		<b>SG 11060</b> Schaumklebeband
	<b>SG 4508</b> Bürste 5x7 mm		<b>SG 11008</b> Enddeckel links, 110 mm		<b>SG 11324</b> PT Schraube Senkkopf KA35x14
	<b>SG 4509</b> Bürste 5x12 mm		<b>SG 11009</b> Enddeckel rechts 110 mm		<b>SG 11418</b> Seitliche Führungsschiene
	<b>SG 6791</b> Linsenschraube 3.9x32		<b>SG 11011</b> Clip		<b>SG 11419</b> Seitliche Abdeckung
	<b>SG 6933</b> PT Senkkopfschraube KA25x16		<b>SG 11013</b> Clip für Motorantrieb		<b>SG 11421</b> Zip-Profil
	<b>SG 6936</b> PT Senkkopfschraube KA22x10		<b>SG 11020</b> Rohr Adapter Stütze 80 mm		<b>SG 11473</b> Zip Führung links
	<b>SG 6942</b> Linsenschraube KA30x8		<b>SG 11022</b> Rohr Adapter Motor 80 mm		<b>SG 11474</b> Zip Führung rechts
	<b>SG 9917</b> Hirschmann Kupplung STAK 3 N		<b>SG 11025</b> Zip		<b>SG 11475</b> Enddeckel links für Seitenführung
	<b>SG 10284</b> O-Ring ø12.1x2.7		<b>SG 11028</b> Enddeckel links		<b>SG 11476</b> Enddeckel rechts für Seitenführung
	<b>SG 10522</b> Motor 230V AC, 20er Serie S 3/30		<b>SG 11029</b> Enddeckel rechts		
	<b>SG 10668</b> PVC Streifen 10 mm		<b>SG 11030</b> Deckel		
	<b>SG 10993</b> Beschwerung		<b>SG 11034</b> Senkkopfschraube 3.5x16		
	<b>SG 10998</b> Kassettengehäuse 110 mm		<b>SG 11035</b> Senkkopfschraube 2.2x9.5		
	<b>SG 10999</b> Kassettendeckel 110 mm		<b>SG 11059</b> Linsenschraube mit Flansch M4x12		



## B. OPTIONALE KOMPONENTEN

	<b>SG 4951</b> Beschwerung ø 8 mm		<b>SG 11363</b> Mitnehmerset 5er Serie
	<b>SG 9916</b> Hirschmann Kupplungsset		<b>SG 11460</b> Deckel für Hirschmann Stecker
	<b>SG 9959</b> Trennrelais		<b>SG 11625</b> Motor 100-240V AC, 25er Serie S 3/32
	<b>SG 10293</b> Anschlusskabel 230V AC, 2/3/5/10 m		<b>SG 11900</b> Move Server
	<b>SG 10715</b> Motor 230V AC, 5er Serie S 6/28		<b>SG 11931</b> Funkhandsender 1-Kanal
	<b>SG 11251</b> Motor 24V DC, 50er Serie S 3/32		<b>SG 11932</b> Funkhandsender 6-Kanal
	<b>SG 11260</b> Gateway Cedia		<b>SG 11936</b> Funkwandsender 1-Kanal
	<b>SG 11261</b> Gateway KNX		<b>SG 11937</b> Funkwandsender 6-Kanal
	<b>SG 11262</b> Erweiterung		<b>SG 11943</b> Motor 100-240V AC, 40er Serie S 3/32, Funkempfänger
	<b>SG 11263</b> Transformer 24V DC, 2.5 Ampere DIN Rail		<b>SG 11944</b> Motor 24V DC, 40er Serie S 3/32, Funkempfänger
	<b>SG 11264</b> Transformer 24V DC, 3.8 Ampere DIN Rail		<b>SG 11965</b> Netzteil-Set 24V/2A inkl. mit EU/CH Stecker und Adapter
	<b>SG 11265</b> Transformer 24V DC, 5 Ampere DIN Rail		
	<b>SG 11266</b> Transformer 24V DC, 10 Ampere DIN Rail		
	<b>SG 11362</b> Mitnehmerset 10er/20er Serie		





## ***The Architects of Silence***

***Silent Gliss ist der weltweit führende Gesamtanbieter für hochwertigen innenliegenden Sicht- und Sonnenschutz. Mit modernster Technologie und unermüdlichem Präzisionsstreben werden in der Schweiz seit 1952 Beschattungssysteme entwickelt, die so lautlos und leichtgängig sind wie keine anderen auf der Welt.***

*Angetrieben von Kundenbedürfnissen bieten wir funktionelle und wartungsfreie Produkte nach Mass. Fachkundige technische Beratung im Wohn- und Objektbereich sowie Installations- und Supportdienstleistungen runden das Angebot ab. Silent Gliss steht für innovative, nachhaltige und komfortable Lösungen nach Mass, aussergewöhnliches Design und erstklassige Qualität.*

### **Silent Gliss GmbH**

Rheinauenstraße 8

D - 79415 Bad Bellingen

**T** +49 (0) 7635 761 92 10

**F** +49 (0) 7635 761 92 11

info@silentgliss.de

Belgradplatz 5 / Office 3

A - 1100 Wien

**T** +43 (0) 1 615 02 73

**F** +43 (0) 1 615 02 73 88

info@silentgliss.at

**www.silentgliss.de**

**www.silentgliss.at**